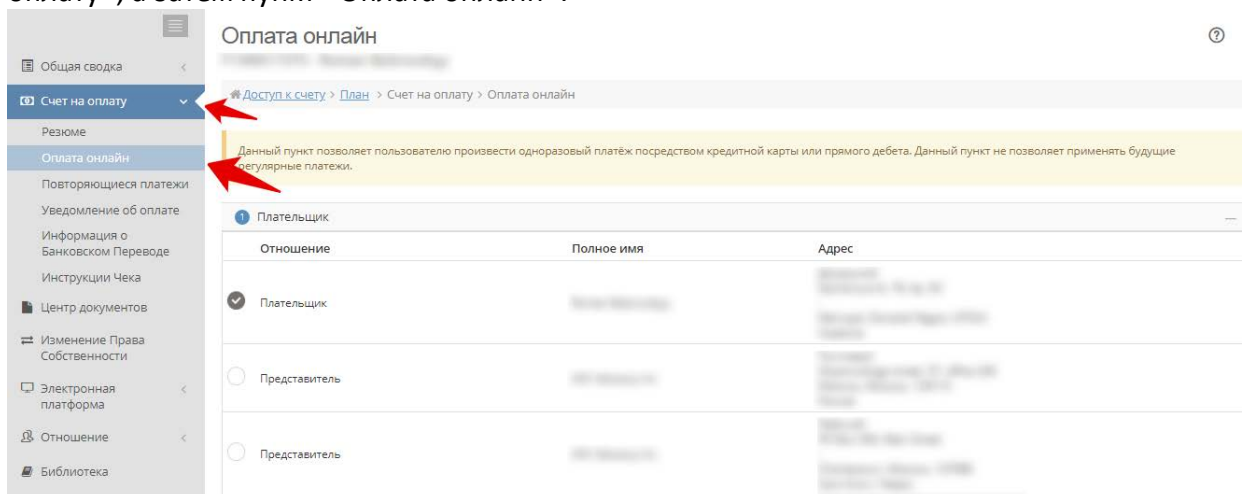


Инструкция по оплате полиса Investors Trust

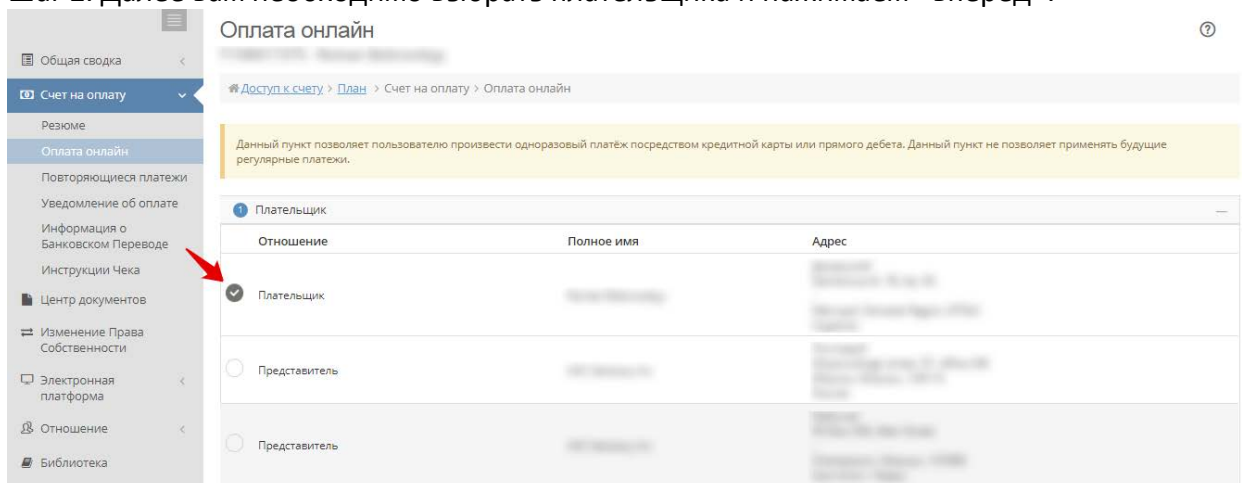
После регистрации личного онлайн кабинета у вас есть доступ к вашему счету. Теперь вы можете самостоятельно перечислить средства.

Как перевести средства с вашей карты на счет Investors Trust?

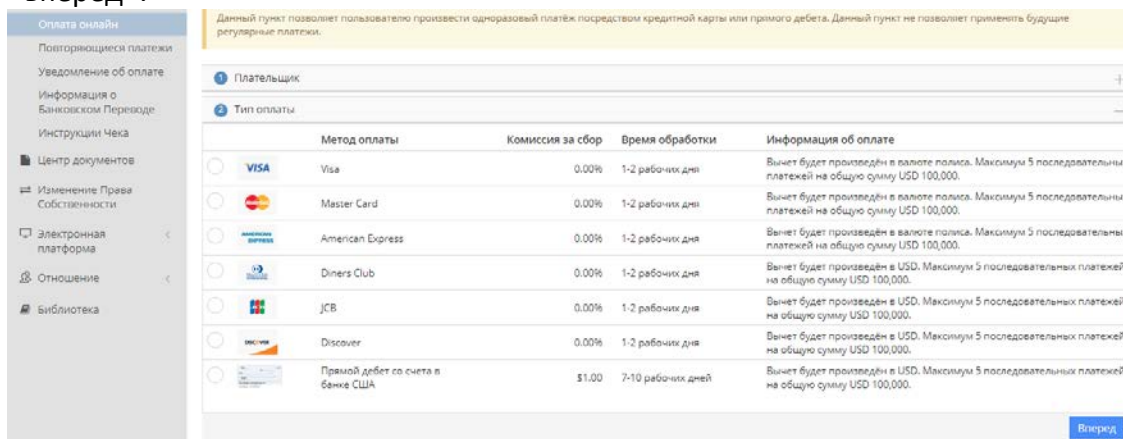
Шаг 1. Зайдите в ваш личный кабинет по [ссылке](#). В меню слева выберете раздел «Счет на оплату», а затем пункт «Оплата онлайн».



Шаг 2. Далее вам необходимо выбрать плательщика и нажимаем «вперед».



Шаг 3. На следующем этапе вы выбираете тип вашей пластиковой карты и нажимаете «вперед».



Шаг 4. Далее вводите данные карты. Вводите данные карты, которую вы указывали при подаче заявки.

Информация об оплате

VISA Visa

Номер пластиковой карты
Номер Пластиковой Карты

Дата истечения срока
Ничего не выбрано

Код CVV
Код CVV
Последние 3 цифры на обратной стороне вашей карты.

Вперед

Шаг 5. На завершающем этапе выбираем период и сумму взносов, которую вы желаете внести на счет.

Счет на оплату

Резюме

Оплата онлайн

Информация о Банковском Перевод

Инструкции Чека

Центр документов

Электронная платформа

Отношение

Данный пункт позволяет пользователю произвести единовременный платёж с Кредитной Картой или Прямым Дебетом. Данный пункт не даёт возможность настроить будущие повторяющиеся платежи.

Платежщик

Тип оплаты

Информация об оплате

Сумма платежа

Пожалуйста, укажите, хотите ли вы оплатить запланированный взнос или оплатить иную сумму:

Ежегодный взнос равный \$3,600.00 плюс комиссия в размере \$0.00, в сумме платеж равный \$3,600.00.

Полугодовой взнос равный \$1,800.00 плюс комиссия в размере \$0.00, в сумме платеж равный \$1,800.00.

Ежеквартальный взнос равный \$900.00 плюс комиссия в размере \$0.00, в сумме платеж равный \$900.00.

Ежемесячный взнос равный \$300.00 плюс комиссия в размере \$0.00, в сумме платеж равный \$300.00.

Ожидаемый взнос, равный \$ 0 плюс затраты на сбор равные \$0.00, для счета , с общей суммой выплаты, равной \$0.00.

Дополнительный взнос, равный \$ 0 плюс затраты на сбор равные \$0.00, для счета , с общей суммой выплаты, равной \$0.00.

Иная сумма равная \$ 0, плюс затраты на сбор равные \$0.00, для счета Основной, с общей суммой выплаты, равной \$0.00.

Вперед

Подтверждение

Существует возможность оплатить взносы сразу за год вперед, выбрав первый пункт. Также есть возможность сделать взнос за полгода, за квартал или за один месяц, выбрав соответствующий пункт.

Важно! Накопительная программа позволяет оплачивать взносы авансом на срок до 3 лет (на любой срок до 3 лет). Если вы желаете оплатить взносы более чем на год вперед, необходимо выбрать последний пункт «Иная сумма равная...». Вводим сумму взноса вручную. Сумма взноса должна быть кратна регулярным взносам. К примеру, если регулярные взносы 300 долларов в месяц, то вручную необходимо внести сумму кратную 300 долларам. Например, вводим 7200 долларов (300*24) – тогда оплата пройдет за 24 месяца.

Далее нажимаем «вперед» и подтверждаем оплату.